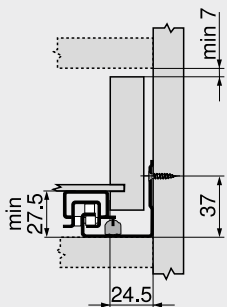


TANDEM plus BLUMOTION 560F | 566F

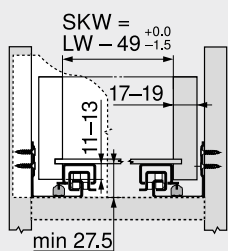
Веб-код  
DQHL6M

Проектирование

Необходимое пространство в корпусе

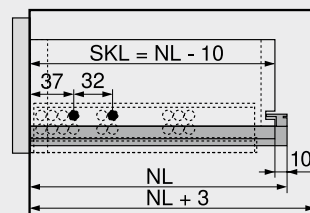


Стандартный ящик | внутренний ящик



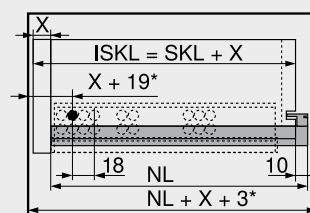
SKW Внутренняя ширина ящика  
LW Внутренняя ширина корпуса

Стандартный ящик



SKL Длина стандартного ящика  
NL Номинальная длина

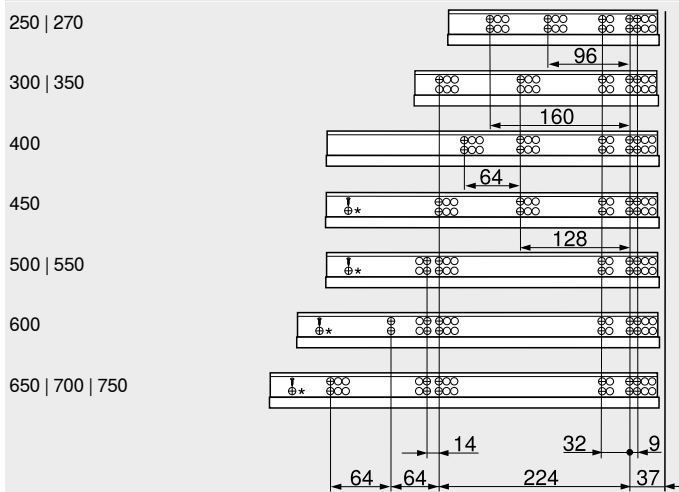
Внутренний ящик



ISKL Длина внутреннего ящика  
SKL Длина стандартного ящика  
NL Номинальная длина  
X Толщина фасада  
\* Дополнительно +2 мм с POSISTOP

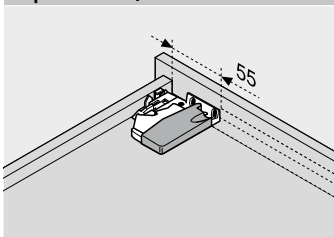
Позиции крепления – направляющие

Номинальная длина NL (мм)

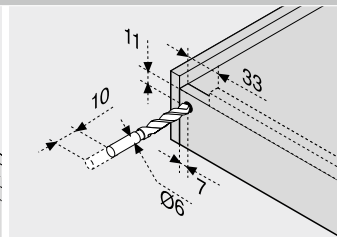


\* Позиция только для направляющей 566F (50 кг)

Обработка ящиков



Пользуйтесь шаблоном для сверления T65.1000.02



Пользуйтесь шаблоном для сверления T65.1000.02

Дополнительная информация

Обзор – TANDEM	409	TANDEM для 19 мм
Обзор – SERVO-DRIVE для MOVENTO   TANDEM	455	
CABLOXX	552	Короткая ссылка
Принадлежности	444	<a href="http://www.blum.com/i011">www.blum.com/i011</a>
Крепление направляющих	452	
Обзор – приспособления	561	
Доп. техническая информация	662	



Монтаж, демонтаж и регулировка

Короткая ссылка  
[www.blum.com/a420](http://www.blum.com/a420)

